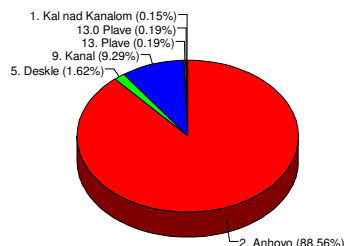
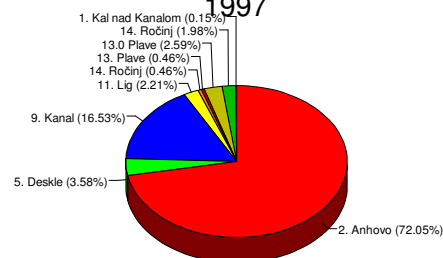
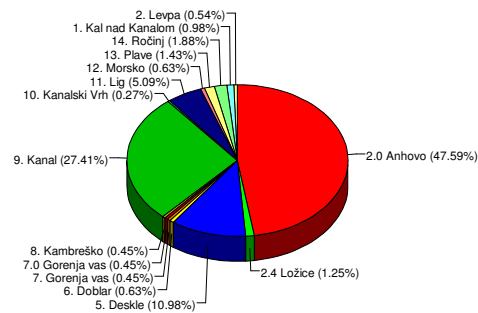


Tabela 15: Delovna mesta s sedežem v občini KANAL OB SOČI, podatki IBON

Leta/naselje	1992	1997	2007	2007	2007 skup.	2006 %	2007
	g.dru.zav.	g.dru.zav.	g.dru.zav.	s.p.obrt		delež del.m./preb	Ocena
SKUPAJ OBČINA	2,653	1,307	901	243	1,144	19	2.0
Mikroregija KANAL	2,649	1,271	896	231	1,127	21	2.5
1. Ajba	0	0	0	1	1	1	1.0
1.0 Ajba				1	1	1	1.0
1.1 Gorenje Nehovo					0		1.0
1.2 Dolenje Nehovo					0		1.0
2. Anhovo	2,354	946	531	22	553	91	5.0
2.0 Anhovo	2,354	946	528	5	533	257	5.0
2.1 Goljevica				3	3	8	1.0
2.2 Kamenica nad Ložicami					0	0	1.0
2.3 Gorenje Polje				2	2		1.0
2.4 Ložice			3	11	14	6	1.0
2.5 Močila					0	0	1.0
2.6 Robidni Breg				1	1	2	1.0
3. Avče			9	4	13	5	1.0
4. Bodež			1	6	7	5	1.0
5. Deskle	43	47	56	67	123	9	1.0
6. Doblar				7	7	8	1.0
7. Gorenja vas	0	0	0	5	5	2	1.0
7.0 Gorenja vas				5	5	3	1.0
7.1 Čolnica					0	0	1.0
7.2 Jesen					0	0	1.0
7.3 Krstenica					0	0	1.0
7.4 Ravna					0	0	1.0
8. Kambreško				5	5	4	1.0
9. Kanal	247	217	232	75	307	23	2.5
10. Kanalski Vrh				3	3	5	1.0
11. Lig		29	53	4	57	44	5.0
12. Morsko				7	7	3	1.0
13. Plave	5	6	8	8	16	5	1.0
13.0 Plave	5	6	8	7	15	6	1.0
13.1 Paljevo				1	1	6	1.0
13.2 Prlesje pri Plavah					0	0	1.0
13.3 Zagora			0		0	0	1.0
13.4 Zagomila					0	0	1.0
14. Ročinj		26	6	15	21	6	1.0
15. Seniški Breg				2	2	1	1.0
16. Ukanje					0	0	1.0
17. Zapotok					0	0	1.0
Mikroregija KAL nad Kanalom	4	36	5	12	17	3	1.0
1. Kal nad Kanalom	4	34		11	11	3	1.0
2. Levpa		2	5	1	6	3	1.0

Grafii rasti delovnih mest po naseljih

Delež del-m.po naseljih
1992Delež del-m.po naseljih
1997Delež del-m.po naseljih
2007Gibanje delovnih mest
občina in naselja Anhovo, Deskle, Kanal