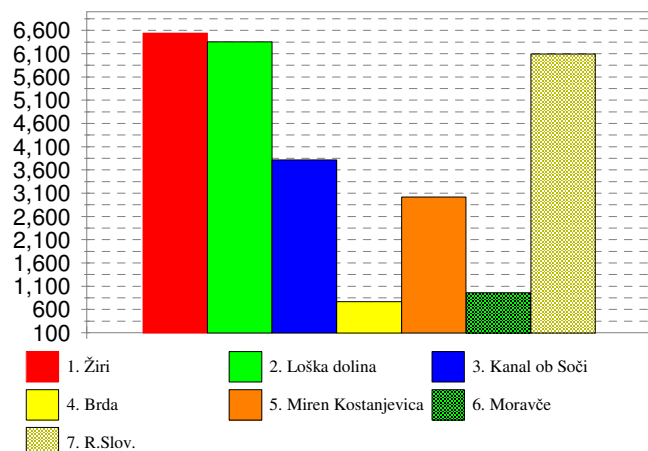


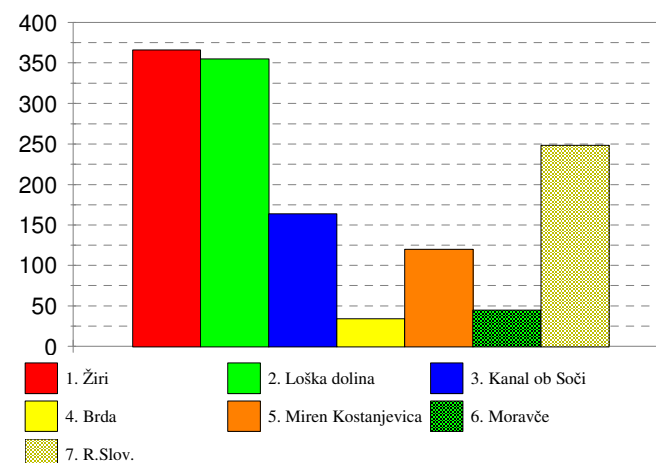
Tabela 26 : Finančni rezultati poslovanja gospodarskih družb v letu 2004 po občinah
Socialni vidik 2004

Občina/Kazalec	C.Prih./preb.	%	Kapital/preb.	%	Osn. sred./preb.	%	Čisti dob./preb.	Delovna mesta	%	Del. mesta na 100	%	št.preb.	%
1. Žiri	6,551	107	2,077	58	1,923	65	74	1,806	0.36	366	147	4,928	0.25
2. Loška dolina	6,364	104	4,623	130	3,366	114	271	1,364	0.27	355	143	3,839	0.19
3. Kanal ob Soči	3,822	63	4,813	135	5,269	178	466	1,014	0.20	164	66	6,177	0.31
4. Brda	771	13	559	16	641	22	(16)	198	0.04	34	14	5,762	0.29
5. Miren Kostanjevica	3,020	50	698	20	883	30	88	581	0.12	120	48	4,829	0.24
6. Moravče	964	16	667	19	686	23	42	211	0.04	45	18	4,688	0.23
7. R.Slov.	6,100	100	3,567	100	2,963	100	194	497,206	100	249	100	1,997,590	100

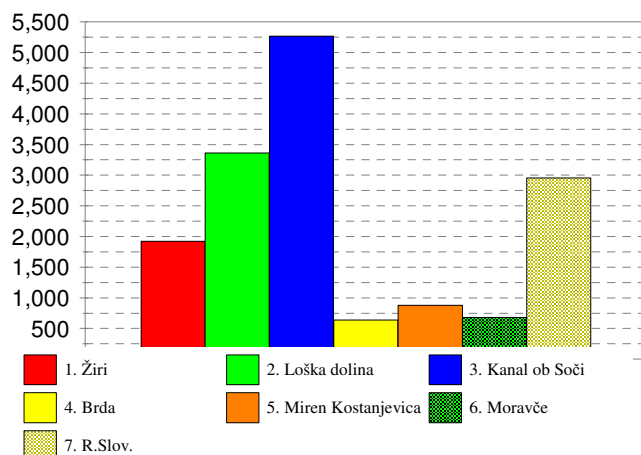
A. PRIHODEK/prebiv. PO OBČINAH



B. DELOVNA MESTA na/preb. PO OBČINAH



D. Osnovna sredstva/prebiv. PO OBČINAH



E. Finančni izid/prebiv. PO OBČINAH

